ΑΠΟΤΕΛΕΣΜΑΤΑ ΕΡΩΤΗΜΑΤΟΛΟΓΙΟΥ

Δόθηκαν ερωτηματολόγια σε δύο τμήματα από κάθε τάξη του Γυμνασίου, συνολικά σε 6 τμήματα και σε 144 μαθητές. Η επεξεργασία έγινε σε 74 ερωτηματολόγια που απαντήθηκαν.

Αντιστοιχία των βαθμών της κλίμακας 1-4
1 = Εικόνα προβληματική (αρκετά σοβαρά προβλήματα) 2 = Εικόνα μέτρια (τα προβλήματα είναι περισσότερα από τα θετικά στοιχεία) 3 = Εικόνα καλή (τα θετικά στοιχεία είναι περισσότερα από τα αρνητικά) 4 = Εικόνα πολύ καλή (θετικά στοιχεία χωρίς προβλήματα)

1.

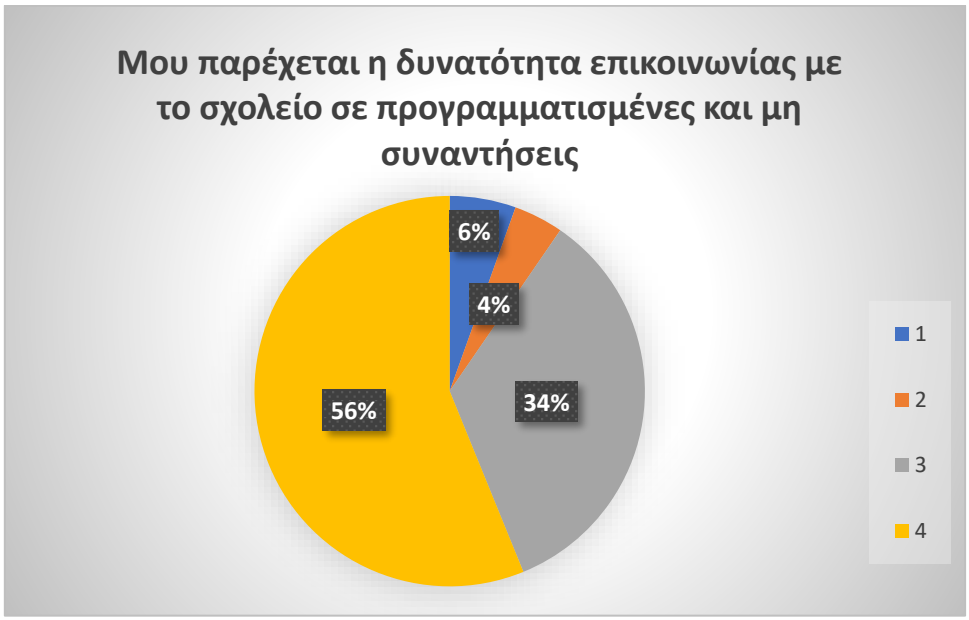

2.

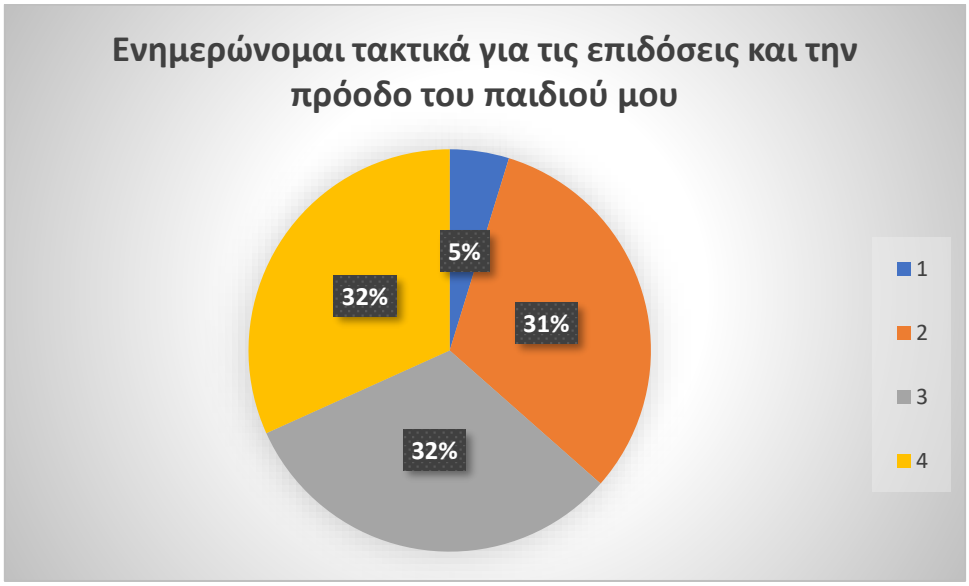

3.

Οι πληροφορίες που παρέχονται από τους εκπαιδευτικούς στις συναντήσεις με τους γονείς, απαντούν στα ερωτήματα των γονέων
1%
10%
39%
50%
1
2
3
4

4.

Οι προγραμματισμένες συναντήσεις γονέων-εκπαιδευτικών είναι προσεκτικά οργανωμένες
5%
20%
33%
42%
1
2
3
4

5.

Αισθάνομαι άνετα και φιλικά, όποτε επισκέπτομαι το σχολείο, για να ενημερωθώ για την πρόοδο του παιδιού μου
3%
15%
50%
32%
1
2
3
4

6.

7.

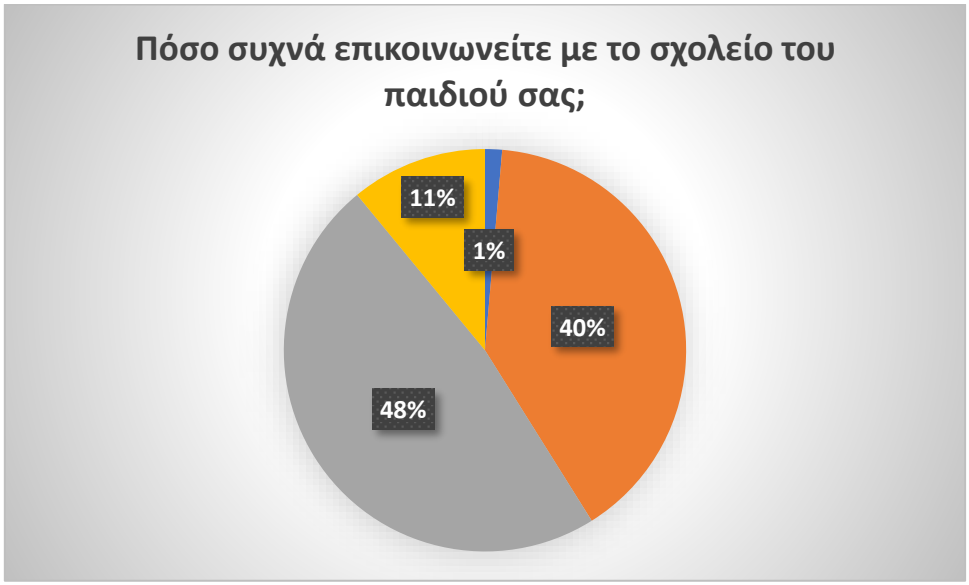

α. Κάθε εβδομάδα β. Κάθε μήνα γ. Κάθε τετράμηνο δ. Σπάνια

8. Πώς θα χαρακτηρίζατε τη σχέση σας με το σχολείο του παιδιού σας;

Οι περισσότερες απαντήσεις χαρακτήρισαν τη σχέση με το σχολείο ως λειτουργική, ουσιαστική και θετική. Επισήμαναν την συνεργασία και την εμπιστοσύνη που έχει καλλιεργηθεί ανάμεσα σε αυτούς και την διεύθυνση καθώς και με το διδακτικό προσωπικό.